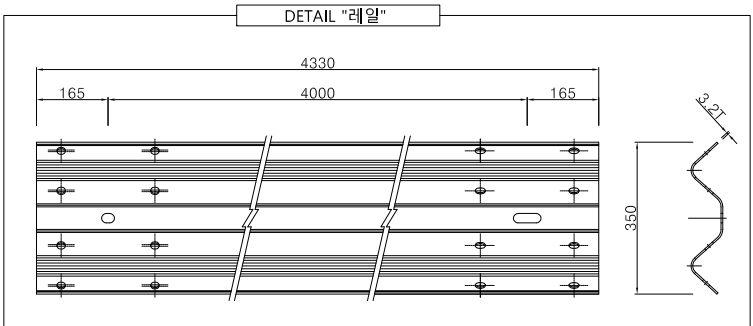
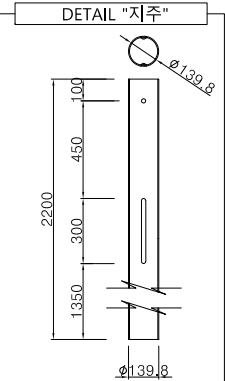
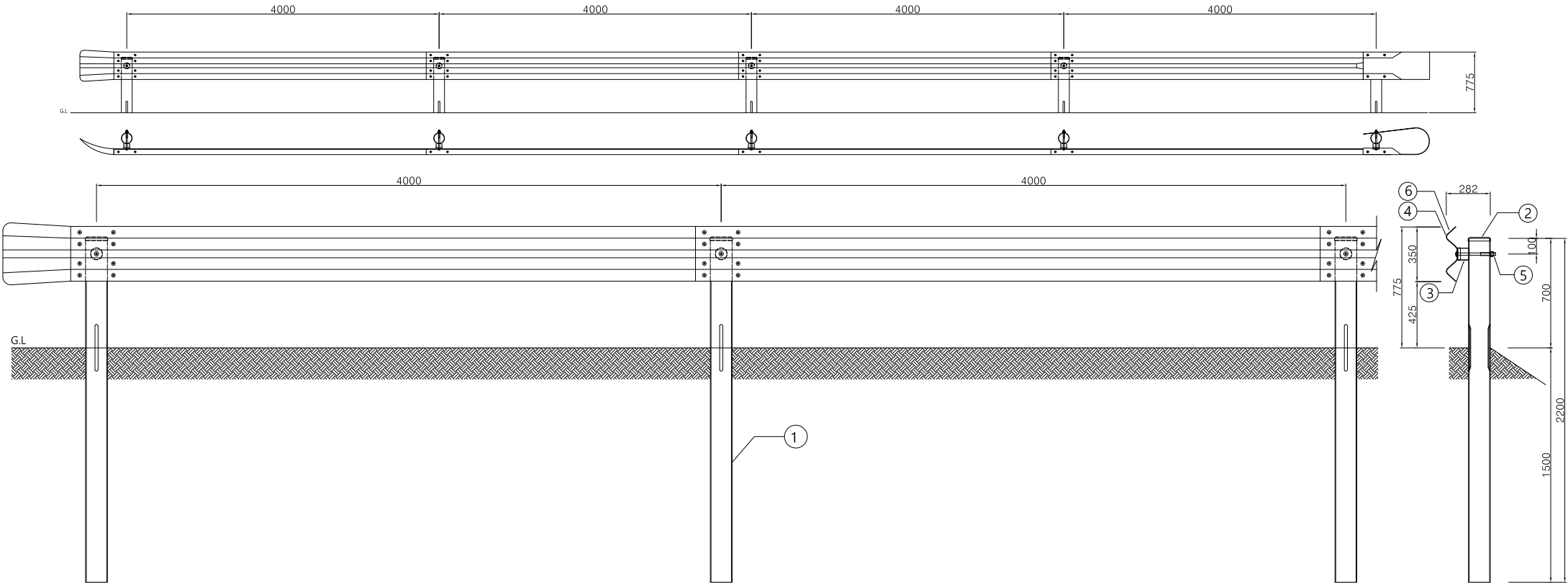


표준형 가드레일[2way]

H775 * L4000 (성토부 비탈면 구간) - SB2등급



No	Description	Q/TY	Size	Material	CODE
06	레일연결 B/N_ASSY	8	ø16x33	4.8	*이연도공마감 또는 분체도장마감
05	궤부 B/N_ASSY	1	ø19x250	4.8	
04	2Way 레일	1	350x3.2tx4330	4.8	
03	볼럭아웃	1	ø76.3x80.7	내부우레탄발포	
02	지주캡	1	ø139.8용		
01	매립지주	1	ø139.8x4.3tx2200	SGT275	
SPAN(H0.775mxW4.0m)당					

No	Description	Q/TY	Size	Material	CODE
12	레일연결 B/N_ASSY	2	ø16x33	4.8	*이연도공마감 또는 분체도장마감
11	궤부 B/N_ASSY	0.5	ø19x250	4.8	
10	2Way 라운드레일	1	350x4.0tx965	4.8	
09	볼럭아웃	0.5	ø76.3x80.7	내부우레탄발포	
08	지주캡	0.5	ø139.8용		
07	매립지주	0.5	ø139.8x4.3tx2200	SGT275	
개소당					

No	Description	Q/TY	Size	Material	CODE
12	레일연결 B/N_ASSY	4	ø16x33	4.8	*이연도공마감 또는 분체도장마감
11	궤부 B/N_ASSY	0.5	ø19x250	4.8	
10	2Way 엔드레일	1	350x4.0tx765	4.8	
09	볼럭아웃	0.5	ø76.3x80.7	내부우레탄발포	
08	지주캡	0.5	ø139.8용		
07	매립지주	0.5	ø139.8x4.3tx2200	SGT275	
개소당					

사업명						회사명					
시설/공구	R2	19. 04. 25	단부 종류(라운드레일, 엔드레일)에 따른 수량산출 분리표기			제품명					
건설분야	R1	15. 09. 03				모델명	SGS-SB2-E	도면명	표준형-2way 노측용 가드레일 H775 * L4000 (성토부 비탈면 구간)		
건설단계	개정번호	날짜	개정내용	과업책임자	분야별책임자	설계자	편철번호				