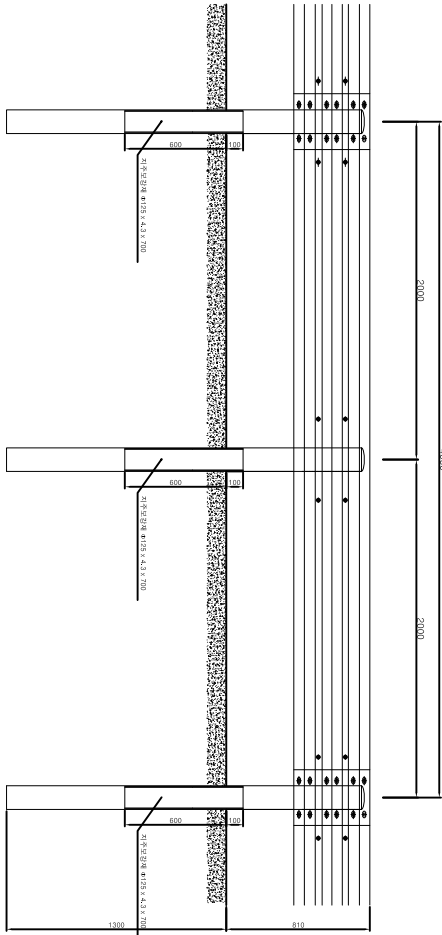


평면도

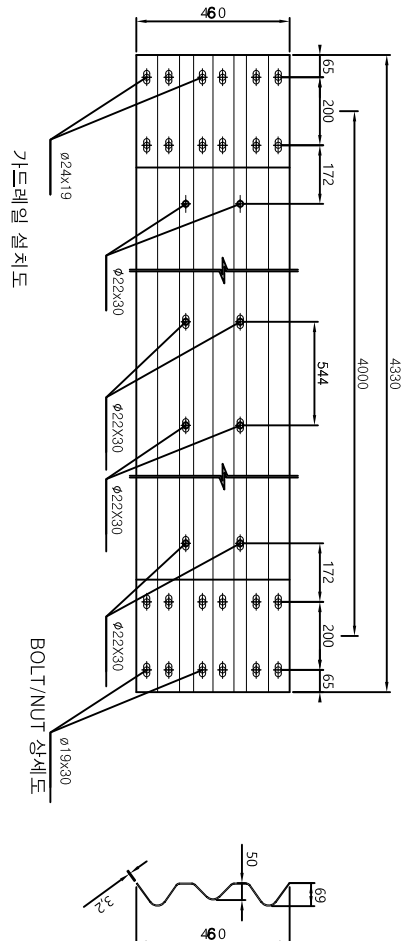
정면도



가드레일 상세도

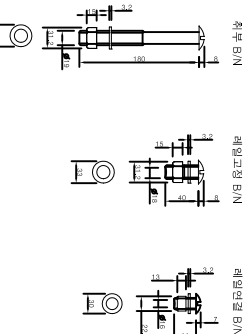
정면도

측면도



가드레일 설치도

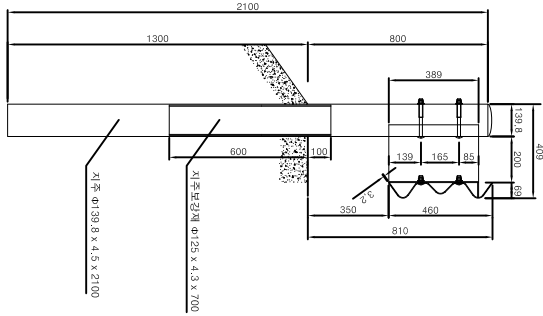
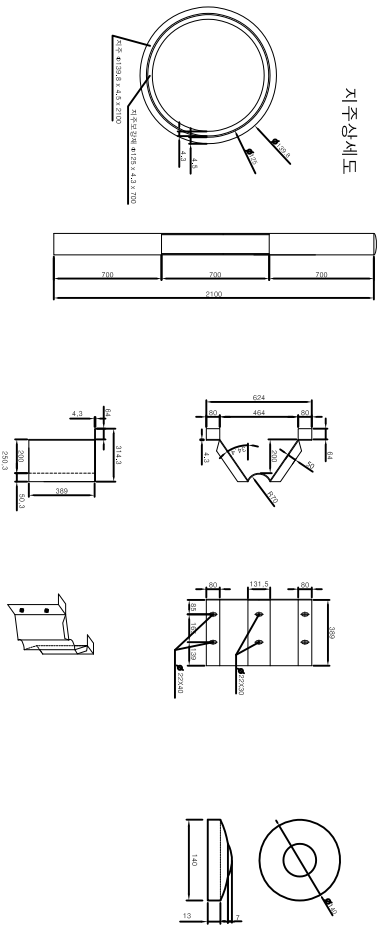
BOLT/NUT 상세도



지주 덮개 상세도

블럭아웃 상세도

지주 상세도



사 업 명	시원/경구	사 업 단 계	개 정 연 도	2018-06-21	개 정 내 용	과 임 책 임 자	부 아 별 책 임 자	설 계 자	추 적	모 델 명	EX-SB3	도 면 명	표 준 형 가 드 레 일
	간결/공공												

No	Description	QTY	Size	Material	선택사항
08	표준형 성토부 범용플러(노측용)	6	φ16x33	SS400	
07	고정 B/N ASSY	4	φ18x40	SS400	
06	취부 B/N ASSY	2	φ19x180	SS400	*이전도용(아강 또는 분체도용)에강
05	3Wwy 레일	0.5	460x4330x3.2t	SS400	
04	블럭아웃	1	620x390x4.3t	SS400	
03	지주덮개	1	φ130x80	SS400	
02	보강지주	1	φ125x700x4.3t	STK400	
01	메인지주	1	φ139.8x2100x4.5t	STK400	

단부 (표준형 H810 성토부)

키소용