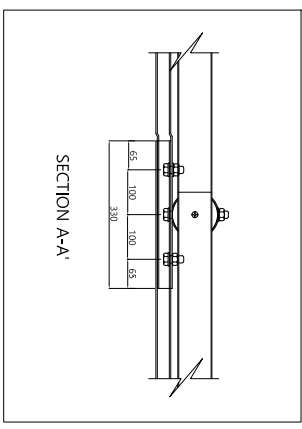
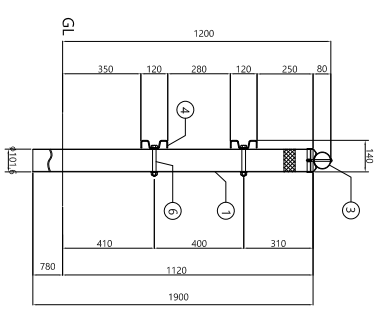
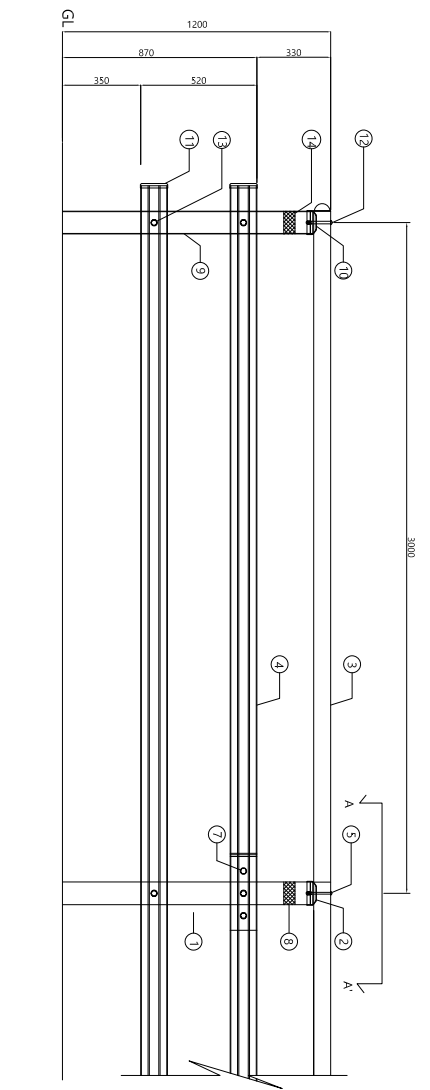
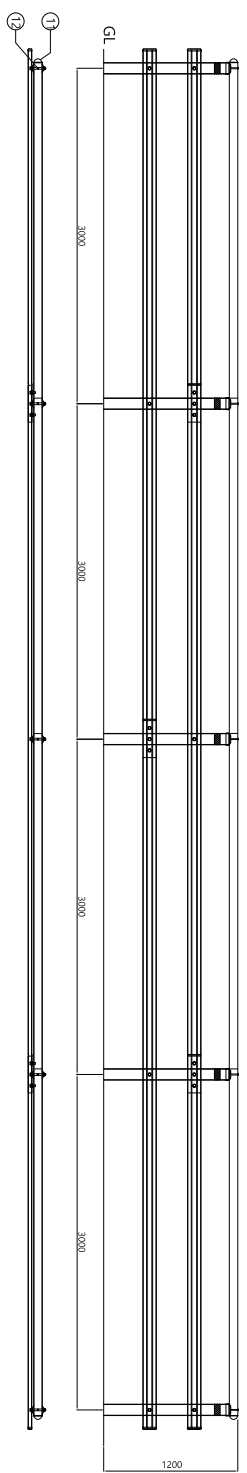


자전거도로나간 - 레일형 (H1200 X W3000) - 도공용



단부 - 자전거도로나간 - 레일형 - 도공용

No	Description	QTY	Material
14	편사지	0.5	50X320
13	레일 고정 B/N	1	5/8X130
12	핸드레일 연결부	0.5	M8X110
11	레일핀	3	120W용
10	지주핀	0.5	φ101.6용
09	지주	0.5	□101.6X21X1900

SPAN(H1.2mXW3m)당

자전거도로나간 - 레일형 - 도공용

No	Description	QTY	Size	Material
08	편사지	1	50X320	-
07	레일 연결 B/N	2	5/8X38	4.8
06	레일 고정 B/N	2	5/8X130	A2-70
05	핸드레일 연결부	1	M8X110	A2-70
04	W레일	1	120X21X630	SS275
03	핸드레일	1	76.3X3070X24	SGT275
02	지주핀	1	φ101.6용	SS275
01	지주	1	□101.6X21X1900	SGT275

개소당

시업명	시설/공구	건설단계	개정번호	2010.12.15	개정내용	과업책임자	분야별책임자	설계자	위치정보	추적	모델명	제품명	자전거도로나간 레일형 H1200XW3000	제 품 명	자전거도로나간 레일형 H1200XW3000	모델명	BH-RS	편필번호	001
-----	-------	------	------	------------	------	-------	--------	-----	------	----	-----	-----	-------------------------	-------	-------------------------	-----	-------	------	-----